

**MINISTÉRIO DO DESENVOLVIMENTO, INDÚSTRIA E  
COMÉRCIO EXTERIOR - MDIC**

**INSTITUTO NACIONAL DE METROLOGIA, NORMALIZAÇÃO E  
QUALIDADE INDUSTRIAL- INMETRO**

**Portaria INMETRO/DIMEL/Nº 232, de 08 de setembro de 2008.**

O Diretor de Metrologia Legal do Instituto Nacional de Metrologia, Normalização e Qualidade Industrial - Inmetro, no exercício da delegação de competência outorgada pelo Senhor Presidente do Inmetro, através da Portaria nº 257, de 12 de novembro de 1991, conferindo-lhe as atribuições dispostas no subitem 4.1, alínea "g", da regulamentação metrológica aprovada pela Resolução nº 11, de 12 de outubro de 1988, do Conmetro,

De acordo com o Regulamento Técnico Metrológico para instrumentos de pesagem não automáticos, aprovado pela Portaria Inmetro nº 236/1994;

Considerando os elementos constantes do processo Inmetro nº 52600.027049/2008, apresentados por Marcos Ribeiro & Cia. Ltda.; e,

Considerando o resultado da análise realizada por este Instituto; resolve:

Art. 1º - Autorizar a inclusão do modelo B720, de instrumento de pesagem não automático, de equilíbrio automático, eletrônico, digital, classe **III**, marca Líder, na Portaria Inmetro/Dimel nº 006/2007, conforme o quadro abaixo:

Modelo	Classe de Exatidão	Carga Máxima kg	Valor de Divisão de Verificação kg	Carga Mínima kg	Dimensões da Plataforma m x m
B720	<b>III</b>	5000.....25000	0,5.....10	10.....200	2 a 4 x 2 a 8

Art. 2º - Autorizar a inclusão do dispositivo indicador modelo LD 2052, marca Líder, aprovado pela Portaria Inmetro/Dimel nº087/2004, nos modelos aprovados pela Portaria Inmetro/Dimel nº006/2007.

Art. 3º - Autorizar a alteração, em caráter opcional, da localização do plano de selagem da caixa de junção dos modelos aprovados pela Portaria Inmetro/Dimel nº006/2007.

Art. 4º - Incluir os desenhos anexos à presente portaria:

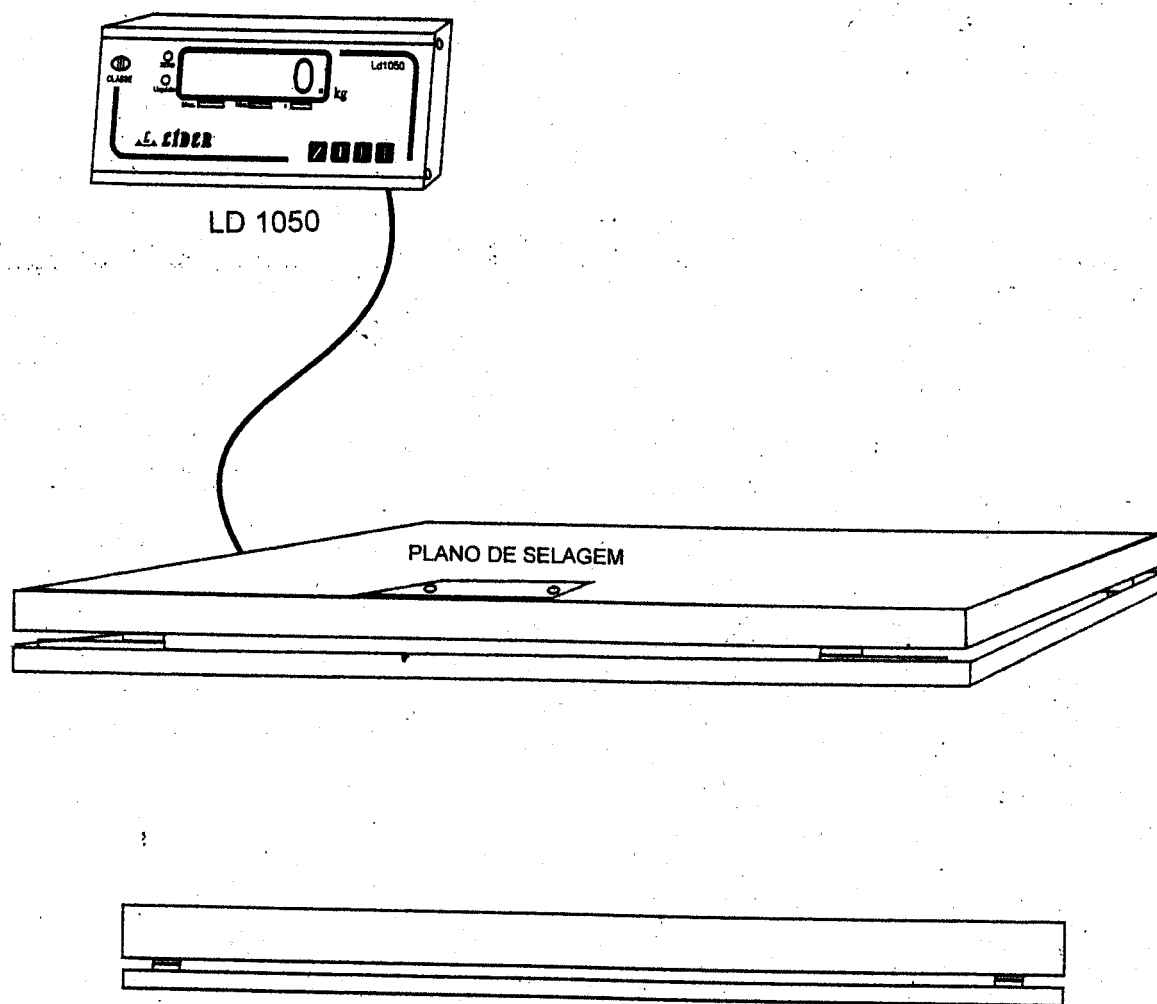
- Vista em perspectiva e vista lateral do modelo B720, com dispositivo indicador modelo LD 1050 e localização da caixa de junção com plano de selagem;
- Vista em perspectiva e vista lateral do modelo B720, com dispositivo indicador modelo LD 1051 e localização da caixa de junção com plano de selagem;
- Vista em perspectiva e vista lateral do modelo B720, com dispositivo indicadormodelo LD 2050 e localização da caixa de junção com plano de selagem;

- Vista em perspectiva e vista lateral do modelo B720, com dispositivo indicador modelo LD 2051 e localização da caixa de junção com plano de selagem;
- Vista em perspectiva e vista lateral do modelo B720, com dispositivo indicador modelo LD 2052 e localização da caixa de junção com plano de selagem;
- Vista superior do modelo B720, com localização da caixa de junção e plano de selagem;
- Vista da placa de identificação do instrumento de pesagem modelo B720.

Art. 5º - As presentes autorizações estão condicionadas à manutenção das demais exigências constantes da referida portaria de aprovação de modelo.

Art. 6º - Esta portaria entrará em vigor na data de sua publicação.

LUIZ CARLOS GOMES DOS SANTOS  
Diretor de Metrologia Legal do Inmetro



DESENHO ANEXO À PORTARIA INMETRO/DIMEL Nº 232, DE 08 DE agosto DE 2008.



FABRICANTE:

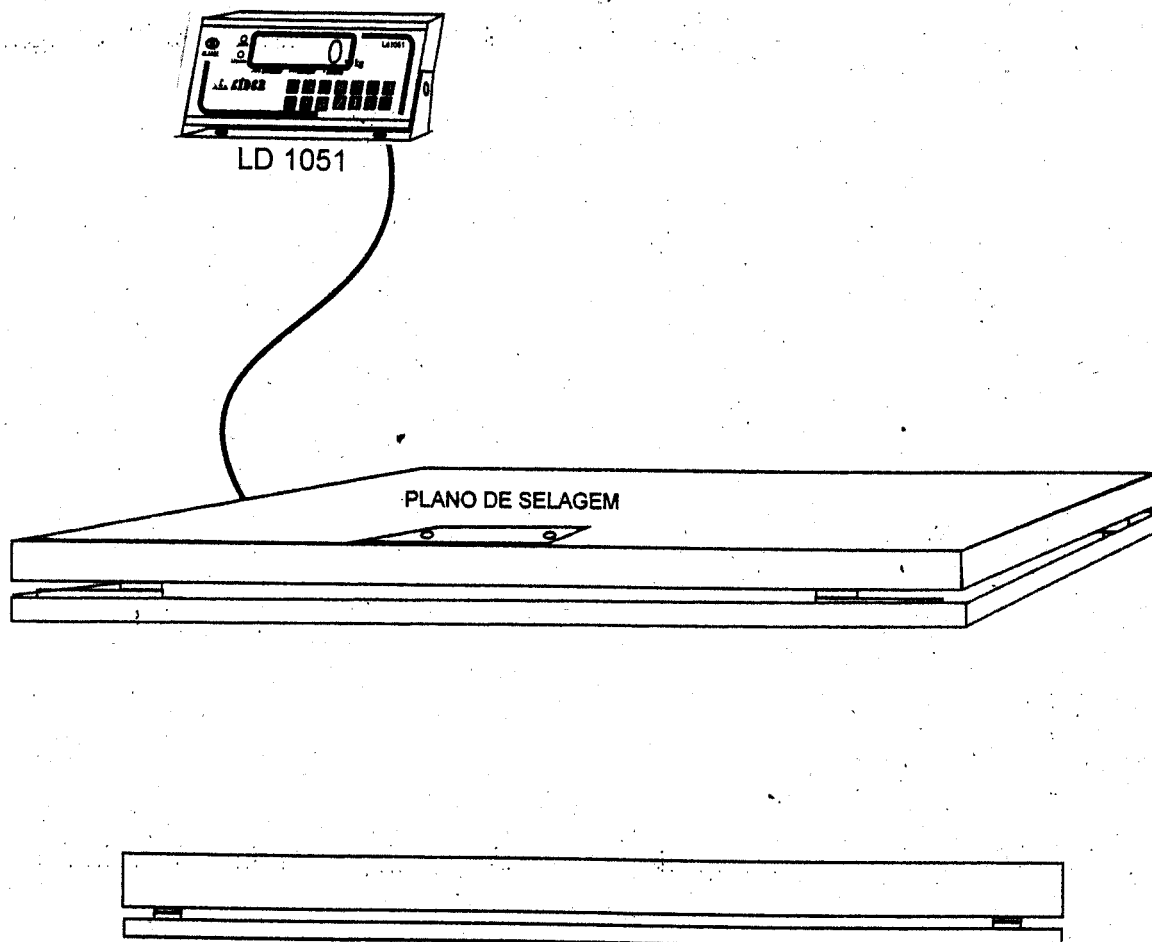
MARCOS RIBEIRO & CIA LTDA.

COTAS EM:

Vista em perspectiva e vista lateral do modelo B720, com dispositivo indicador modelo LD 1050 e localização da caixa de junção com plano de selagem.

ESCALA:

ANEXO:  
01



DESENHO ANEXO À PORTARIA INMETRO/DIMEL Nº 232, DE 08 DE agosto DE 2008.



FABRICANTE:

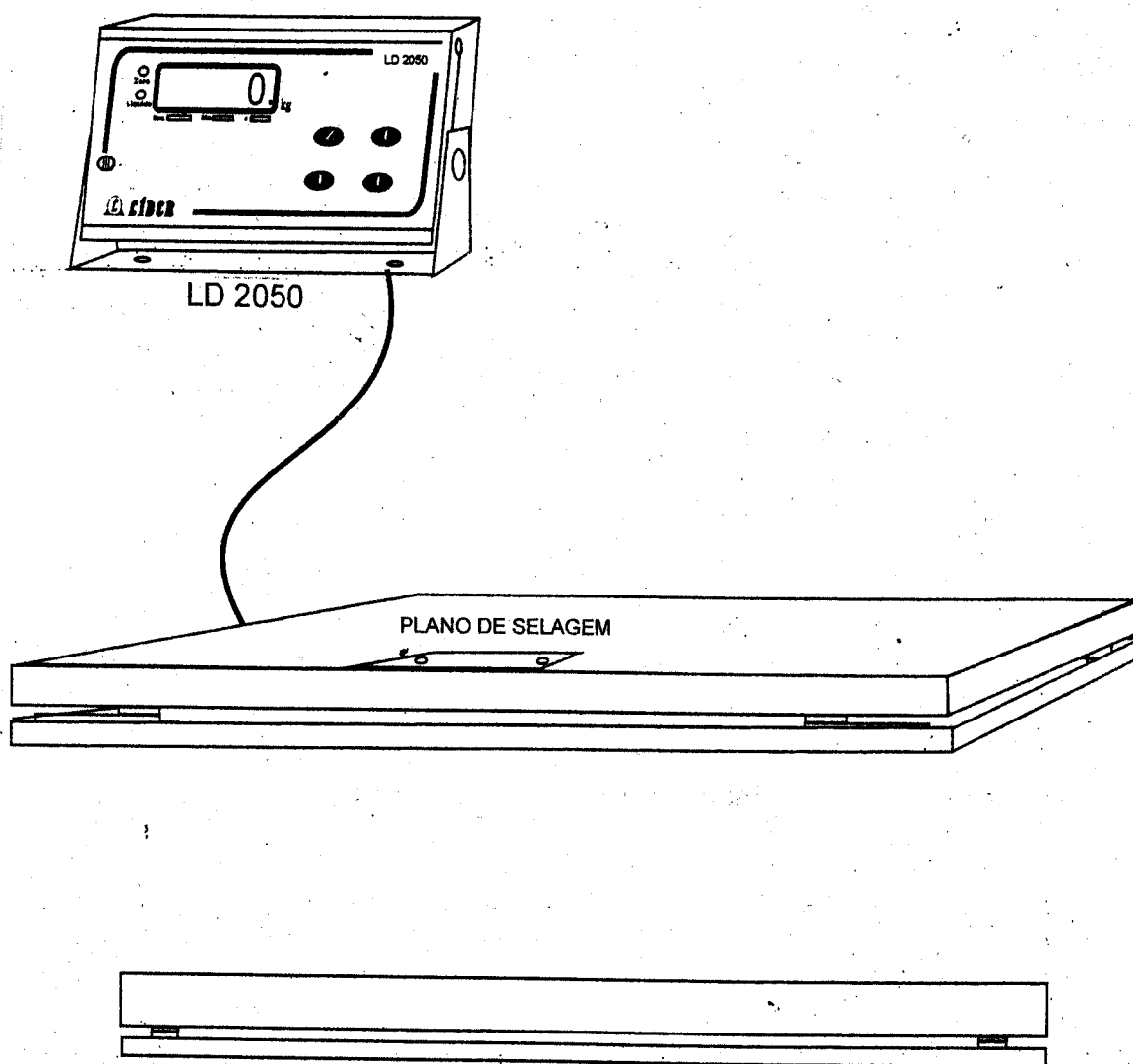
MARCOS RIBEIRO & CIA LTDA.

COTAS EM:


Vista em perspectiva e vista lateral do modelo B720, com dispositivo indicador modelo LD 1051 e localização da caixa de junção com plano de selagem.

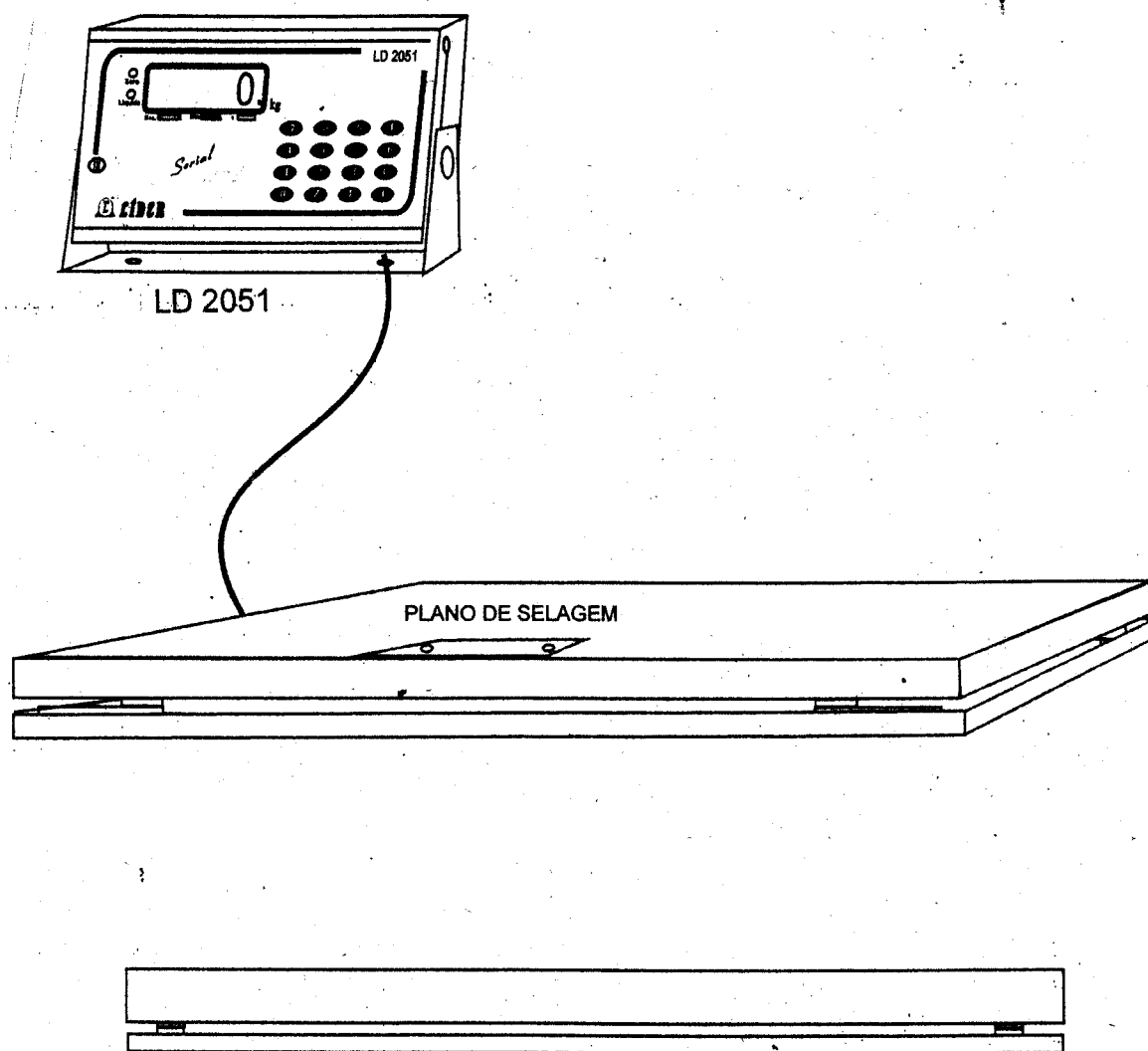
ESCALA:

ANEXO:  
02




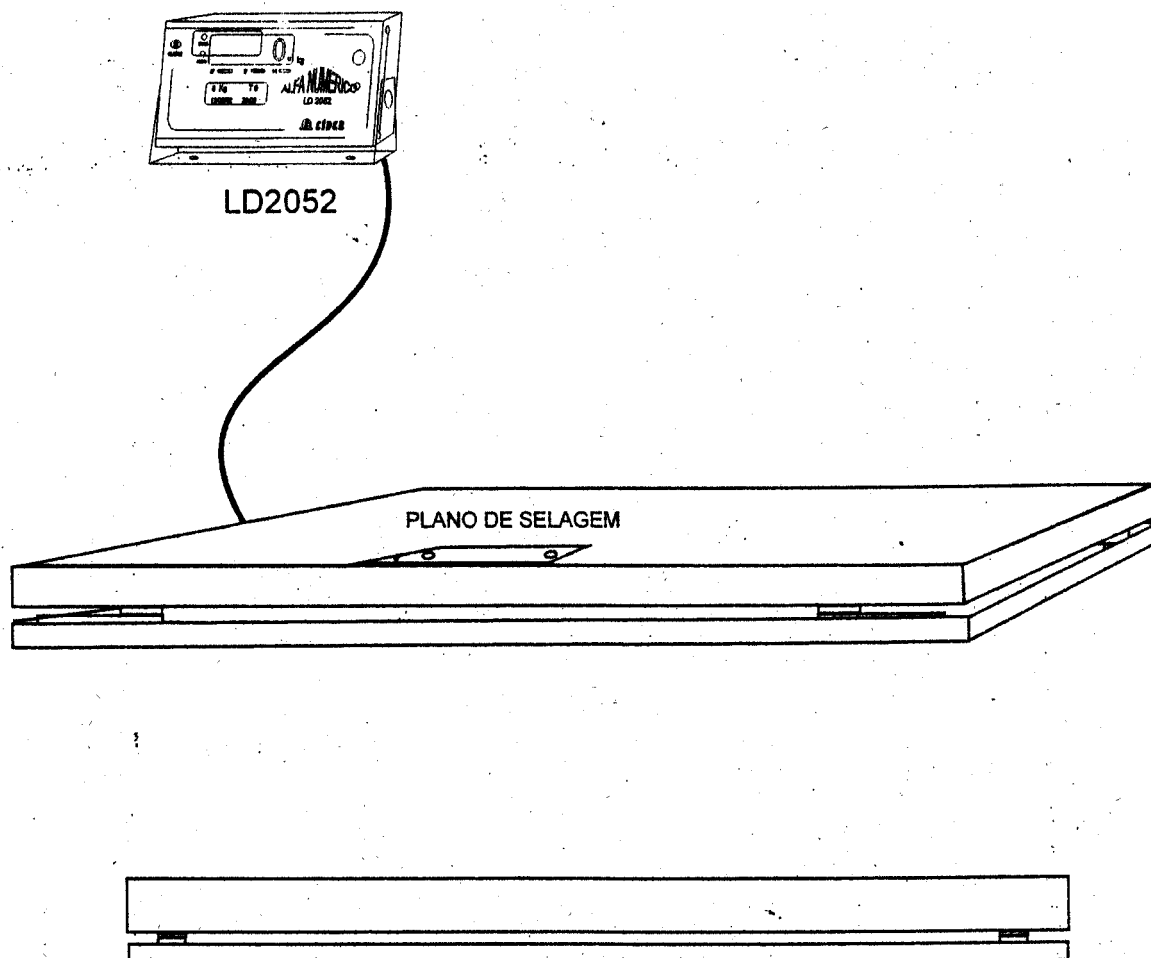
DESENHO ANEXO À PORTARIA INMETRO/DIMEL Nº 232, DE 08 DE agosto DE 2008.

	FABRICANTE:	COTAS EM:
	MARCOS RIBEIRO & CIA LTDA.	ESCALA:
	Vista em perspectiva e vista lateral do modelo B720, com dispositivo indicador modelo LD 2050 e localização da caixa de junção com plano de selagem.	ANEXO: 03



DESENHO ANEXO À PORTARIA INMETRO/DIMEL Nº 232, DE 08 DE agosto DE 2008.

	FABRICANTE:	COTAS EM:
	MARCOS RIBEIRO & CIA LTDA.	
	Vista em perspectiva e vista lateral do modelo B720, com dispositivo indicador modelo LD 2051 e localização da caixa de junção com plano de selagem.	ESCALA:
		ANEXO:
		04



DESENHO ANEXO À PORTARIA INMETRO/DIMEL Nº 232, DE 08 DE agosto DE 2008.



FABRICANTE:

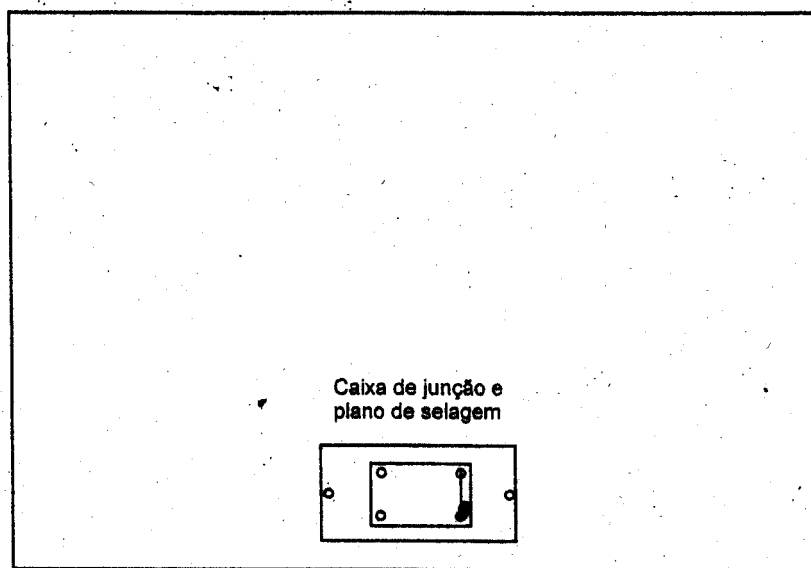
MARCOS RIBEIRO & CIA LTDA.

COTAS EM:

Vista em perspectiva e vista lateral do modelo B720, com dispositivo indicador modelo LD 2052 e localização da caixa de junção com plano de selagem.

ESCALA:

ANEXO:  
05



DESENHO ANEXO À PORTARIA INMETRO/DIMEL Nº 232, DE 08 DE agosto DE 2008.



FABRICANTE:

MARCOS RIBEIRO & CIA LTDA.


COTAS EM:

Vista superior do modelo B720, com localização da caixa de junção e plano de selagem.

ESCALA:

ANEXO:  
06



 <b>LIDER</b>		<b>Balanças Eletrônicas</b>	
Av. Jorge Mellem Rezek 3411 Fone (18) 36236325 Araçatuba SP.			
MARCA	<input type="text" value="Lider"/>	MODELO	<input type="text"/>
N.SÉRIE	<input type="text"/>	DATA FAB.	<input type="text"/>
Max.....:	<input type="text"/>	Min. <input type="text"/>	e <input type="text"/>
Portaria INMETRO <input type="text"/>		CLASSE <b>III</b>	
CNPJ. 46.686.119/0001-60 INC. 177.139.644.117			

DESENHO ANEXO À PORTARIA INMETRO/DIMEL Nº 232, DE 08 DE agosto DE 2008.



FABRICANTE:

MARCOS RIBEIRO & CIA LTDA.

COTAS EM:

Vista da placa de identificação do instrumento de pesagem  
modelo B720

ESCALA:

ANEXO:  
07